

創科 DIY@Home 學習套件參考圖片

- 領取套件時將提供觀看製作說明書或教學影片之網址，惟兩者皆只提供中文版本(除特別註明外)。
- 家長可按子女就讀年級選擇適齡主題，先到先得，額滿即止 (每位適齡學生限換兩款，每款一包)

甲) K.1 – K.3，小一至小三學生 (K.1 – K.3 學生需由家長陪同製作)

動動手迷你幻燈機



你的音樂盒製作！



模擬避障機械人小手作



動動手遙控升降機



DIY 電風扇



動動手潛艇



乙) 小一至小三學生

攀爬機械人大剖析 (兒童的科學)



圖片來源：

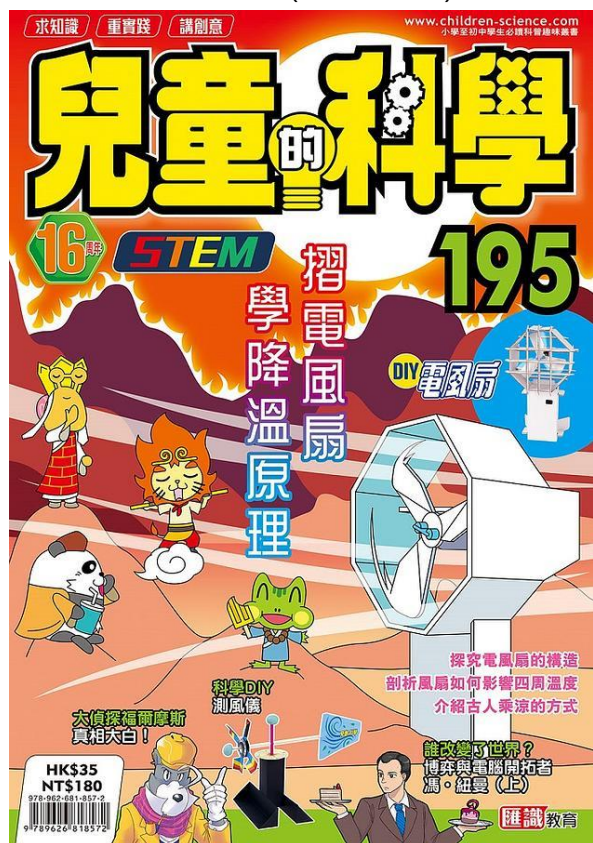
https://rightman.net/zh_hk/shop/product/1467

宇宙連鎖地帶 (兒童的科學)



圖片來源：

https://rightman.net/zh_hk/shop/product/987




圖片來源 :

<https://www.eslite.com/product/1001192432682051689007>


丙) 小四至小六

4D Frame 齒輪比




丁) 小四至小六及中一至中三學生

4D Frame 風車旋轉鳥



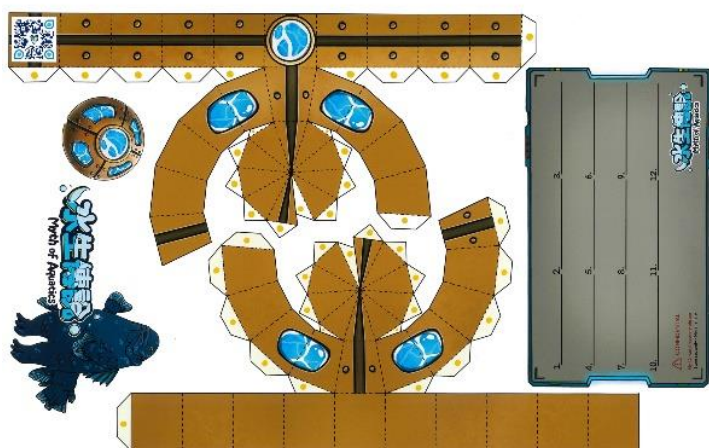
4D Frame 機械爪



「青」出於藍-拯救水生族

外觀：

完成圖：



戊) 中一至中三學生

果汁爆爆珠一包裏技術的科學原理 (製作說明書只提供英文版本)

